

Банк ВТБ (Қазақстан) АҚ ЕУ-ның
2019 жылдың 01 қазан
ҚАРЖЫ ЖАҒДАЙЫ ТУРАЛЫ есебі

(мың теңге)

Атаулары	01.10.2019 ж.	01.01.2019 ж.
1	2	3
АКТИВТЕР		
Ақшалай қаражат және олардың баламалары	50.571.650	49.318.138
Пайда немесе залал арқылы әділ құнды қаржы активтер	-	4.765.761
Басқа банктердегі салымдар	6.211.738	6.198.765
Клиенттерге ұсынылған қарыздар	109.257.421	91.358.640
Өзге жиынтық табыс арқылы әділ құнды қаржы активтер	-	592.067
Туынды қаржы құралдары	100.546	123.634
Негізгі мүліктер	6.372.676	2.589.072
Материалдық емес активтер	2.424.317	2.128.155
Кейінге қалдырылған салық активтер	251.311	1.344.591
Басқа активтер	3.996.388	3.678.469
Активтер қорытындысы	179.186.047	162.097.292
МІНДЕТТЕР		
Банктердің корреспонденттік шоттары және салымдары	26.622.766	13.145.594
Клиенттердің банктік шоттары және салымдары	109.921.276	88.965.891
Шығарылған қарыздық құнды қағаздар	5.993.961	20.407.415
Реттелген қарыз	8.991.946	13.840.183
Резервтер	285.998	398.433
Басқа міндеттемелер	7.357.351	4.434.380
Міндеттемелер қорытындысы	159.173.298	141.191.896
МЕНШІКТІ КАПИТАЛ		
Жарғылық капитал	29.957.000	29.957.000
Оның ішінде:		
Жай акциялар	29.957.000	29.957.000
Артықшылығы бар акциялар	-	-
Жиналған залал	(13.141.707)	(13.141.707)
Өзге жиынтық табыс арқылы әділ құнды қаржы активтерін қайта бағалау резерві		(29.604)
Таза табыс	3.197.456	4.119.707
Капитал қорытындысы	20.012.749	20.905.396
Міндеттемелер мен меншікті капитал қорытындысы	179.186.047	162.097.292
Жай акцияның теңгерімдік құны (теңге)	5.871,23	6.268,06

Басқарма төрағасының м.а.:

И. Ли

Бас бухгалтердің м.а.:

О. Трубачева







Банк ВТБ (Қазақстан) АҚ ЕУ-ның
ЖИЫНТЫҚ ТАБЫС ТУРАЛЫ есебі
2019 жылғы 3 тоқсан

(мың теңге)

1	2019 жылғы 3 тоқсан	Ағымдағы жылдың басынан басталған кезеңде (ұлғайтылған нәтижемен)	2018 жылғы 3 тоқсан	Алдыңғы жылдың басынан бастап ұқсас кезеңде (ұлғайтылған нәтижемен)
1	2	3	4	5
Пайыздық табыстар	4.435.149	13.229.188	4.481.423	12.859.773
Корреспонденттік шоттар және салынған салымдар бойынша	287.060	971.737	207.230	824.131
Клиенттерге берілген зайымдар бойынша	4.110.128	12.134.832	3.953.844	10.668.936
Құнды қағаздар бойынша	37.961	122.619	320.349	1.366.706
Пайыздық шығындар	(1.594.064)	(5.334.139)	(1.752.730)	(5.703.974)
Банктерден тартылған корреспонденттік шоттар және салымдар бойынша	(309.965)	(745.331)	(389.274)	(1.175.880)
Клиенттер шоттары бойынша	(831.822)	(2.456.012)	(491.223)	(1.799.140)
Шығарылған қарыздық құнды қағаздар бойынша	(170.881)	(1.261.097)	(541.515)	(1.614.403)
Реттелген қарыз бойынша	(201.754)	(649.455)	(330.718)	(1.114.551)
Жалға беру бойынша	(79.642)	(222.244)	-	-
Қаржылық активтер бойынша шығындарға резерв жасақтағанға дейінгі таза пайыздық табыс	2.841.085	7.895.049	2.728.693	7.155.799
Қаржылық активтер бойынша шығындарға резервтер жасақтау	(706.487)	(2.415.540)	(546.642)	(1.247.633)
Таза пайыздық табыс	2.134.598	5.479.509	2.182.051	5.908.166
Қызметтер мен комиссиялар бойынша түскен табыстар	1.183.474	3.048.348	946.595	2.510.909
Қызметтер мен комиссиялар бойынша теленген шығындар	(279.656)	(837.044)	(225.671)	(633.236)
Пайда немесе залал арқылы әділ құнды қаржы активтердің және өзге жиынтық табыс арқылы әділ құнды қаржы активтердің бағаларының өзгеруінен келетін табыстар/(шығындар) (нетто)	-	3.122	(10.038)	15.776
Шетелдік валютамен операциядан түскен табыстар (нетто)	2.288.801	5.160.576	989.111	3.450.372
Шетелдік валютамен бағаланған қаржылық активтерді қайта бағалаудан түскен шығындар (нетто)	(1.077.989)	(1.903.892)	(215.381)	(279.126)
Басқа табыстар	213.402	298.508	9.585	46.080
Сыйақы алумен байланысты емес таза табыс	2.328.032	5.769.618	1.494.201	5.110.775
Операциялық шығындар	(2.576.446)	(7.071.163)	(2.124.350)	(6.519.961)
Оның ішінде:				
Еңбек ақы және іс сапарлық шығындар	(1.476.959)	(3.957.650)	(1.070.235)	(3.395.542)
Тозу және амортизациялық шығындар	(416.997)	(1.126.208)	(178.905)	(571.117)
Корпоративтік табыс салығын есептемегендегі бюджетке салықтар және міндетті төлемдер телеу бойынша шығындар	(9.546)	(48.478)	(28.418)	(88.720)
Басқа шығындар	(672.944)	(1.938.827)	(846.792)	(2.464.582)
Операциялық табыс	1.886.184	4.177.964	1.551.902	4.498.980
Басқа да операциялар бойынша шығындарға резервтер қалпына келтіру/(жасақтау)	75.371	112.772	(26.285)	(53.456)
Салық салғанға дейінгі табыс	1.961.555	4.290.736	1.525.617	4.445.524
Табыс салығы бойынша шығындар	(827.619)	(1.093.280)	(356.279)	(671.416)
Таза табыс	1.133.936	3.197.456	1.169.338	3.774.108
Басқа жиынтық табыс				
<i>Болашақ кезеңдердегі табыстар мен шығындарға ауысатын басқа жиынтық табыс</i>				
Өзге жиынтық табыс арқылы әділ құнды қаржы активтердің құнының қайта бағалауына жасалған резервтің өзгеруі	1.458	29.604	6.962	21.798
Басқа қорытынды жиынтық табыс	1.458	29.604	6.962	21.798
Қорытынды жиынтық табыс	1.135.394	3.227.060	1.176.300	3.795.906
Акцияға негізді және ашылған табыс (теңге)	378,52	1.067,35	405,70	1.357,84

Басқарма төрағасының м.а.:

 И. Ли

 О. Трубачева


Бас бухгалтердің м.а.: